



บันทึกข้อความ

ส่วนราชการ กรมส่งเสริมการเกษตร สำนักงานเลขาธิการกรม โทร. ๐ ๒๕๗๙ ๕๕๑๗

ที่ กษ ๑๐๐๑/ว ๘๒๘

วันที่ ๑ กรกฎาคม ๒๕๖๒

เรื่อง โครงการสื่อสารภายในองค์กร ปีงบประมาณ ๒๕๖๒

เรียน ผู้อำนวยการสำนักทุกสำนัก ผู้อำนวยการกองทุกกอง ผู้อำนวยการสำนักงานส่งเสริมและพัฒนาการเกษตรที่ ๑-๖
เกษตรจังหวัดทุกจังหวัด เกษตรกรกรุงเทพมหานคร และผู้อำนวยการศูนย์ปฏิบัติการทุกศูนย์

ด้วยกรมส่งเสริมการเกษตรได้อนุมัติโครงการและงบประมาณ โครงการสื่อสารภายในองค์กร
ปีงบประมาณ ๒๕๖๒ วัตถุประสงค์เพื่อสร้างภาพลักษณ์/อัตลักษณ์ ภายใต้ตราสัญลักษณ์กรมส่งเสริม
การเกษตร กระตุ้นให้เจ้าหน้าที่กรมส่งเสริมการเกษตรมีความภาคภูมิใจในองค์กร เกิดพลังในการปฏิบัติหน้าที่
มีส่วนร่วมสนับสนุนการดำเนินงานตามนโยบายและภารกิจที่สำคัญของกรมส่งเสริมการเกษตร

ในการนี้ เพื่อให้เป็นไปตามวัตถุประสงค์ของโครงการ ในการสร้างภาพลักษณ์/อัตลักษณ์
กรมส่งเสริมการเกษตร และเป็นแนวทางเดียวกันทั้งในส่วนกลางและส่วนภูมิภาค กรมส่งเสริมการเกษตร
ขอความร่วมมือให้หน่วยงานร่วมรณรงค์ และดำเนินการตามโครงการสื่อสารภายในองค์กรปีงบประมาณ ๒๕๖๒
โดยมีรายละเอียดกิจกรรม ดังนี้

๑. การกำหนดรหัสสีประจำกรมส่งเสริมการเกษตร โดยสีหลัก คือ สีเขียว (มี ๒ โทนสี
คือ โทนสีเข้มและโทนสีอ่อน) ให้ใช้รวมกันไม่น้อยกว่าร้อยละ ๘๐ สีรอง คือ สีส้ม ให้ใช้ไม่เกินร้อยละ ๒๐
เพื่อนำไปใช้ในสิ่งก่อสร้าง และกิจกรรมต่าง ๆ เช่น สีอาคารสำนักงาน สีสื่อประชาสัมพันธ์ ส่วนการกำหนดสี
ประจำรถยนต์ราชการกำหนดเป็นสีขาว ทั้งนี้ ให้ใช้สำหรับกรณีการจัดซื้อรถยนต์ราชการใหม่ (เอกสารแนบ ๑)

๒. การจัดทำป้ายชื่อ กำหนดให้ทุกหน่วยงานจัดทำบัตรป้ายชื่อให้กับเจ้าหน้าที่ในสังกัด
เพื่อแสดงตัวตนของเจ้าหน้าที่กรมส่งเสริมการเกษตร โดยสายคล้องคอและซองป้ายชื่อสามารถซื้อได้ที่
ร้านค้าสวัสดิการกรมส่งเสริมการเกษตร ในราคาเส้นละ ๗๐ บาท สำหรับแบบฟอร์มป้ายชื่อดาวนโหนดได้ทางเว็บไซต์
<http://ssnet.doae.go.th> หรือเว็บไซต์สำนักงานเลขาธิการกรม <https://secreta.doae.go.th> (เอกสารแนบ ๒)

๓. กำหนดให้ใช้โลโก้ DOAE ประยุกต์ ตามรหัสสีประจำกรมส่งเสริมการเกษตร ในการดำเนินกิจกรรมต่าง ๆ
เช่น การจัดทำบอร์ดนิทรรศการ/ป้ายประชาสัมพันธ์ การจัดทำหัวกระดาษสำหรับการเผยแพร่ข่าวสาร เป็นต้น (เอกสารแนบ ๓)

๔. สำนักงานเลขาธิการกรมได้จัดส่งสติ๊กเกอร์ติดรถยนต์และอาคารสำนักงาน ขนาด ๑๐ x ๔ นิ้ว
จำนวน แผ่น ให้หน่วยงานของท่าน โดยตำแหน่งที่ติดสติ๊กเกอร์ รถยนต์ราชการให้ติดที่ท้ายรถด้านหลัง
มุมล่างขวา อาคารสำนักงานติดบริเวณประตูทางเข้าหรือในตำแหน่งที่เห็นได้ชัดเจน (เอกสารแนบ ๔)

๕. แอปพลิเคชัน DOAE Smart Connect เป็นแอปพลิเคชันสำหรับเจ้าหน้าที่กรมส่งเสริม
การเกษตร ประกอบด้วย ข่าวสาร/กิจกรรม ปฏิทินกิจกรรมและข้อมูลหมายเลขโทรศัพท์/โทรสาร สามารถดาวนโหนด
ติดตั้งการใช้งานได้ที่ Google play (เอกสารแนบ ๕)

ทั้งนี้ เอกสารแนบกิจกรรมที่ ๑ - ๕ สามารถดูรายละเอียดเพิ่มเติมได้ที่เว็บไซต์ <http://ssnet.doae.go.th>
หรือเว็บไซต์สำนักงานเลขาธิการกรม <https://secreta.doae.go.th> หัวข้อ “โครงการสื่อสารภายในองค์กร ปี ๒๕๖๒”

จึงเรียนมาเพื่อโปรดทราบและดำเนินการต่อไป

(นางกุลฤดี พัฒนะอิ่ม)

รองอธิบดี ปฏิบัติราชการแทน

อธิบดีกรมส่งเสริมการเกษตร



๑. การกำหนดรหัสสีประจำกรมส่งเสริมการเกษตร (เอกสารแนบ ๑)

รหัสสีประจำกรมส่งเสริมการเกษตร

- สีหลัก คือ สีเขียว** มี 2 โทนสี โทนสีเข้มและโทนสีอ่อน
C : 83
M : 31
Y : 100
K : 19
เป็นสีเดียวกับตราสัญลักษณ์ประยุกต์ **DOAE**
- สีเขียวโทนเข้ม** ให้ความรู้สึกถึง ธรรมชาติ ต้นไม้ ความสำเร็จ และ การเติบโตแบบมั่นคงของกรมส่งเสริมการเกษตร
- สีเขียวโทนอ่อน** ให้ความรู้สึกถึง ความผ่อนคลาย และความไว้วางใจ
- สีรอง คือ สีส้ม** เป็นสีที่แสดงถึงความเป็นวัยรุ่น ตัวแทนของพลัง ความมีชีวิตชีวา สีแห่งความสดใส เปรียบเสมือนเจ้าหน้าที่กรมส่งเสริมการเกษตรรุ่นใหม่ที่จะพร้อมเปิดรับสิ่งใหม่ๆ ที่จะเข้ามา

ตัวอย่างอาคารที่ใกล้เคียงกับรหัสสี



แนวทางการนำรหัสสีไปใช้กับสื่อสิ่งก่อสร้างและสื่ออื่น ๆ กำหนดให้ใช้สีเขียวเข้มและเขียวอ่อน รวมกันไม่น้อยกว่าร้อยละ ๘๐ สีส้ม ไม่เกินร้อยละ ๒๐

ตัวอย่างรถราชการสีขาว

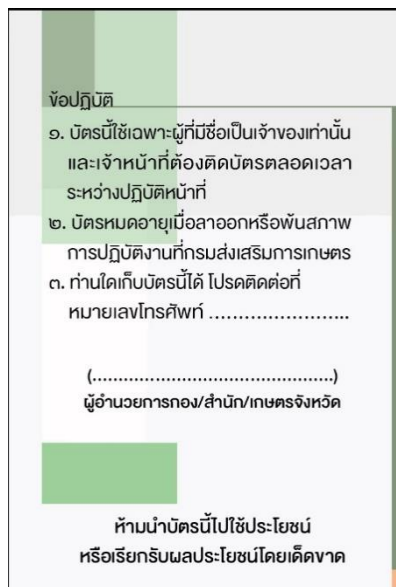


๒. การจัดทำป้ายชื่อพร้อมสายคล้องคอสำหรับเจ้าหน้าที่กรมส่งเสริมการเกษตร (เอกสารแนบ ๒)

ตัวอย่างป้ายชื่อ
ขนาดกว้าง ๕.๘ ซม. ยาว ๘.๕ ซม.



ด้านหน้า



ด้านหลัง



๓. กำหนดให้ใช้โลโก้ DOAE ประยุกต์ ตามรหัสสีประจำกรมส่งเสริมการเกษตร ในการดำเนินกิจกรรมต่าง ๆ (เอกสารแนบ ๓)

ตัวอย่างการจัดทำหัวกระดาษสำหรับการเผยแพร่ข่าวสาร



ข่าวคำแนะนำ / มิถุนายน 2562

แนะนำเกษตรกรดูแลไม้ผล รับมือผลกระทบในช่วงฤดูฝน ปี 2562

นางกุลฤดี พัฒนะอิ่ม รองอธิบดีกรมส่งเสริมการเกษตร กล่าวว่า จากข้อมูลของกรมอุตุฯ มหาวิทยาลัยที่ระบุว่าฤดูฝนของประเทศไทยปี 2562 เริ่มต้นตั้งแต่วันที่ 20 พฤษภาคม 2562 จนถึงประมาณกลางเดือนตุลาคม 2562 กรมส่งเสริมการเกษตรมีข้อเสนอแนะให้เกษตรกรหมั่นดูแลสวนไม้ผลเพื่อป้องกันความเสียหายที่เกิดจากฝนและลมพายุพัด โดยการตัดแต่งกิ่งที่อาจหัก โคนได้ง่าย ทำเนดินเพื่อป้องกันน้ำขังบริเวณโคนต้นไม้ให้สูงกว่าระดับน้ำที่เคยกท่วมไม่ต่ำกว่า 50 เซนติเมตร พรวนดินเพื่อให้ผิวดินแห้งและให้รากในระดับหน้าดินได้เอากมารับออกซิเจน ค้ำยันต้นไม้ผลสามทิศทางเพื่อป้องกันการล้มเนื่องจากดินอ่อนตัวเพราะชุ่มน้ำ

หากเกิดน้ำท่วมขัง ให้เร่งระบายน้ำออกจากสวนเป็นลำดับแรก โดยเตรียมเครื่องสูบน้ำ สำหรับสูบน้ำออกจากสวนไม้ผลได้ตลอดเวลา พร้อมทั้งทำทางระบายน้ำ เพื่อเตรียมระบายน้ำออกจากสวนไม้ผลไว้หลายๆทาง ใช้พลั่วดึงเศษพืชและสัตว์ต่างๆ ที่ดินเลนทับถมออกให้หมด เร่งทำทางระบายน้ำออกจากสวนไม้ผลและออกจากบริเวณโคนต้นไม้ หรือบริเวณที่มีน้ำขังโดยเร็ว ด้วยการขุดร่องระบายน้ำให้น้ำไหลออกจากพื้นที่เร็วที่สุด ร่องระบายน้ำหากขุดลึกได้ จะช่วยให้ดินในสวนไม้ผลแห้งเร็วยิ่งขึ้น แต่ต้องระมัดระวังไม่ให้พังทลายน้ำหรือคันดินโอบรอบแปลงปลูกทั้งหลายลงมา

เมื่อน้ำลดแล้ว ย่นนำเครื่องจักรกลเข้าไปดำเนินการในสวนหลังน้ำลดขณะที่ดินยังเปียกอยู่ เพราะดินที่น้ำท่วมขังจะมีโครงสร้างที่ง่ายต่อการถูกทำลาย และเกิดการอัดแน่นได้ง่าย ซึ่งเป็นผลเสียต่อการไหลซึมของน้ำ และกระทบกระเทือนต่อระบบรากของไม้ผล เมื่อดินแห้งแล้วควรตรวจหรือปาดเอาดิน ทราช เศษไม้ หรือตะกอนต่างๆ ที่มากับน้ำและทับถมอยู่ในแปลงไม้ผลออก เมื่อระดับน้ำในสวนไม้ผลเริ่มลดลงจนกระทั่งเกษตรกรสามารถเดินเข้าไปปฏิบัติงานได้แล้ว เรื่องสำคัญที่เกษตรกรต้องปฏิบัติต่อไป คือ การตัดแต่งกิ่งพร้อมกับการฟื้นฟูความสมบูรณ์ให้แก่ต้นไม้ โดยเอาใบแก่ กิ่งที่หัก หัก เขียวเฉา แน่นทึบ และกิ่งที่อยู่ภายในทรงพุ่มที่ใบไม้ได้รับแสงแดดออก ตัดกิ่งขนาดใหญ่ออกบ้างเพื่อลดแรงปะทะจากลม ให้ทรงพุ่มโปร่ง ฉีดพ่นปุ๋ยทางใบให้แก่ไม้ผล เพราะระบบรากยังไม่สามารถดูดน้ำและธาตุอาหารจากดินได้ตามปกติ และหาทางป้องกันโรครากเน่าโคนเน่าโดยการใช้สารชีวภัณฑ์ ได้แก่ ไครโอเคอร์มา หรือจะปรับปรุงสภาพของดินไม่ให้เหมาะต่อการเกิดโรคโดยการโรยปูนขาว หรือโดโลไมท์ เพื่อให้ดินมีสภาพเป็นด่างเล็กน้อยก็ได้เช่นกัน

กิตติ : ข่าว, มิถุนายน 2562

กลุ่มเผยแพร่และประชาสัมพันธ์ กรมส่งเสริมการเกษตร

๔. สติกเกอร์ติดรถยนต์และอาคารสำนักงาน ขนาด ๑๐ x ๔ นิ้ว
โดยตำแหน่งที่ติดสติกเกอร์รถยนต์ราชการ ให้ติดที่ท้ายรถด้านหลัง มุมล่างขวา
(เอกสารแนบ ๔)





ตัวอย่างการติดอาคารสำนักงาน



ตัวอย่างการติดรถยนต์ราชการ



๕. แอปพลิเคชัน DOAE Smart Connect สามารถดาวน์โหลดติดตั้งการใช้งานได้ที่  Google Play หรือสแกน QR CODE ด้านล่าง (เอกสารแนบ ๕)



ข้อมูลการติดต่อสำนักงานและเจ้าหน้าที่

- เบอร์โทรศัพท์
- email
- fax

